

日本消化器がん検診学会第40回近畿支部放射線研修会（平成29年度研修会）報告書

第40回放射線研修委員会を行いました。アンサーパット方式の胃がん症例検討会を初めて施行しました。内視鏡検査とフィルム方式の画像を受まして、カテゴリー分類の報告を受けました。

プログラム

日 時：平成30年2月24日（土）10時00分～16時40分（受付時間：9時30分～）

場 所：千里ライフサイエンスセンター5F ライフホール

会 費：3,000円

付与単位：胃がん検診専門技師認定更新3単位

教育講演1 『背景胃粘膜診断NIH分類を実際に行ってみよう』

講 師：JCHO 滋賀病院 総合診療科部長 中島 滋美先生

教育講演2 胃X線検診におけるカテゴリー判定の実際と背景粘膜からみた胃がんX線診断』

講 師：奈良県立医科大学 放射線医学教室 講師 伊藤 高広先生

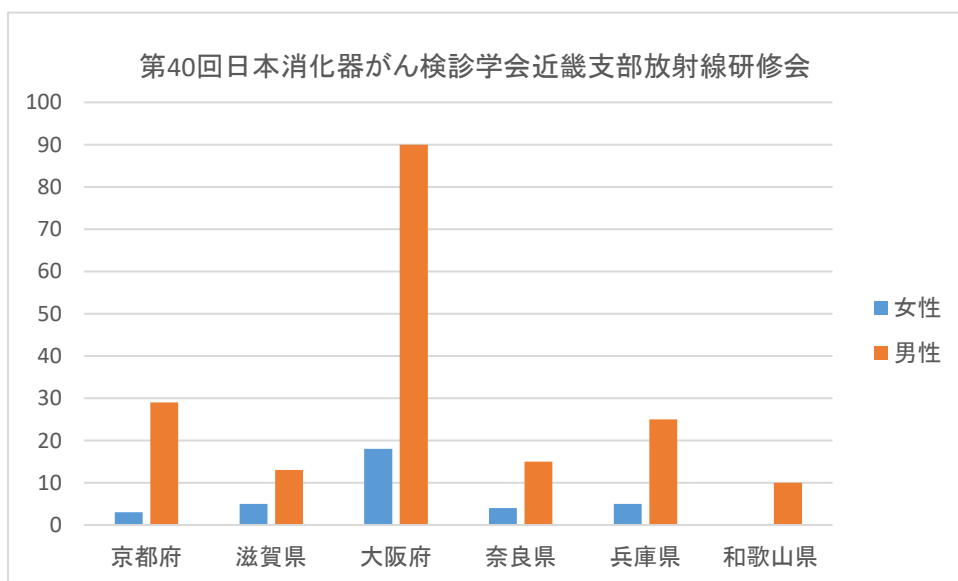
教育講演3 『技師が知っておくべき胃内視鏡検診の知識 ー内視鏡機器の基礎知識から胃がんの内視鏡診断を含めてー』

講 師：新潟県立がんセンター新潟病院 臨床部長 成澤 林太郎先生

症例検討会 講 師：日本鋼管福山病院

石川 祐三先生

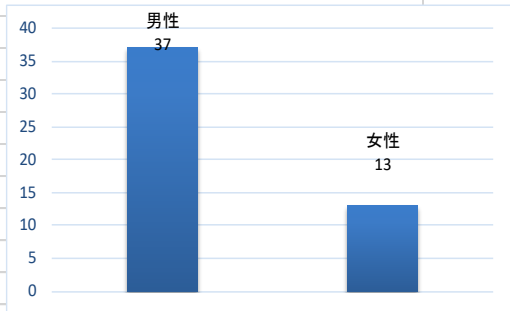
221名参加者



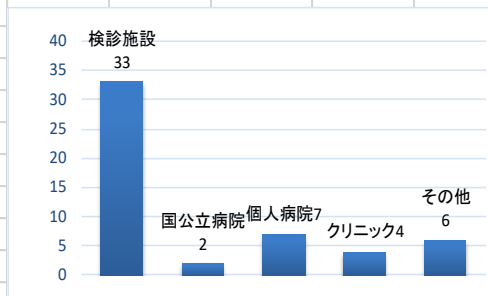
アンケートを行いました。

- 参加者 221名
- 回答数 50名

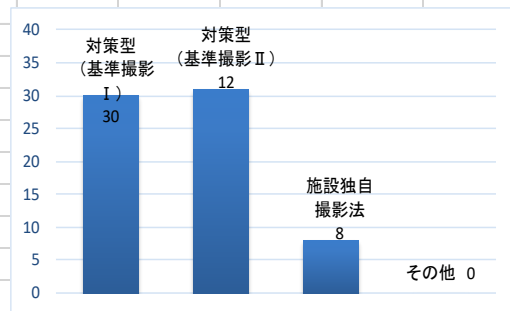
【性別】



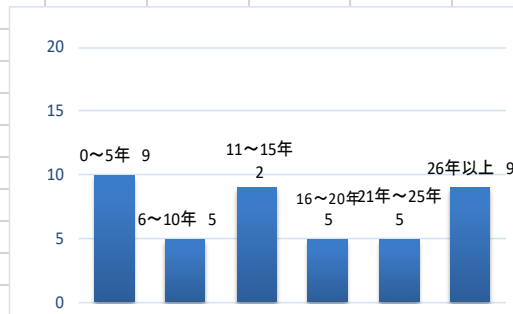
【所属施設 病院の形態】



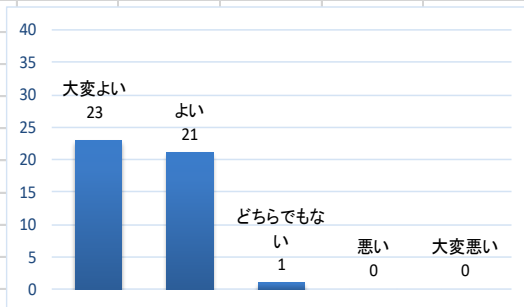
【撮影方法】



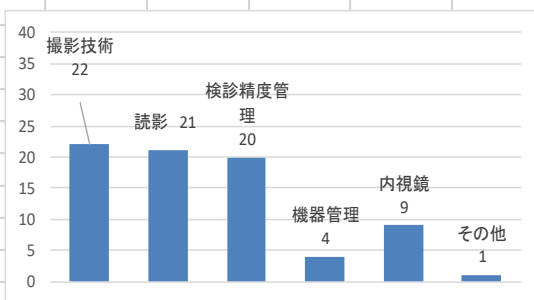
【撮影経験年数】



【運営について】

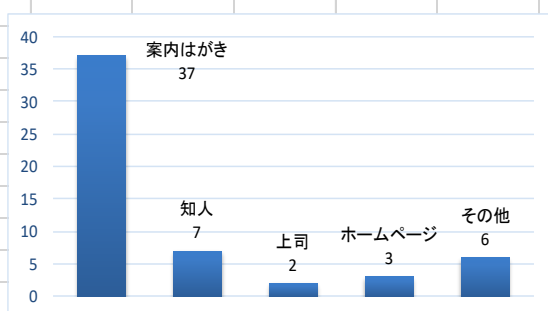


【希望テーマ】



※その他意見 病理診断

【開催を知った方法】



【在住都道府県】

